

Plan van aanpak



*Kind*Kans

Passend Onderwijs op Goeree-Overflakkee

De groene tekst is ter verduidelijking toegevoegd door SWV PPO



Doelen:

1. Implementeer Kindkans in Passend Voortgezet Onderwijs
2. Verbeter gebruik Kindkans in Passend Primair Onderwijs
3. Verbeter gebruik van LVS in primair onderwijs ten behoeve van efficiënte en veilige aansluiting op Kindkans: werkgroep april. cursus 2021-2022, deadline voor de kerst.
4. Implementeer PO-VO overstap door opzetten plaatsingwijzer, OSO en Kindkans: dit schooljaar opzetten. Vanaf mei opstarten.
5. Voer instrumenten in rondom kwaliteitszorg zodat het SOP in MSP kan worden gemaakt, Ultimview en/of Dashboard SWV wordt gebruikt voor ken- en stuurgetallen, en metingen worden uitgevoerd met WMK. En teamontwikkeling wordt gedaan met behulp van MST.

Kindkans in Passend Primair en Voortgezet Onderwijs

De regie blijft liggen bij het SWV. Ter ondersteuning bieden we:

- Consultancy: hoe staat het met de implementatie? Welke mogelijkheden gebruiken we nu? Welke kansen liggen er nog?
- Schrijven advies voor PO en VO
- Implementatie door SWV met ondersteuning Jan Hulst

Verbeter gebruik van LVS in primair onderwijs ten behoeve van efficiënte en veilige aansluiting op Kindkans

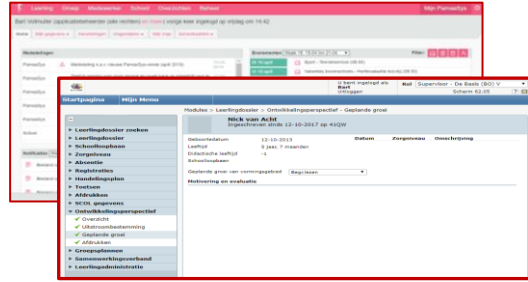
- Werkgroep ontwerp notities en OP (=OPP): omschrijven wie we aan tafel willen hebben.
- Uitwerken format en handleiding notities en OP (=OPP)
- Scholing op **elke** school: inrichting ParnasSys en scholing leerkrachten. Het gaat om kwalitatieve manier van werken in ParnasSys. We moeten instemming hebben van bestuur. Het gaat namelijk om veel tijd. Mensen moeten vrij worden gemaakt. Het gaat om een proces wat in beweging moet komen.

Implementeer PO-VO overstap door opzetten plaatsingswijzer, OSO en Kindkans

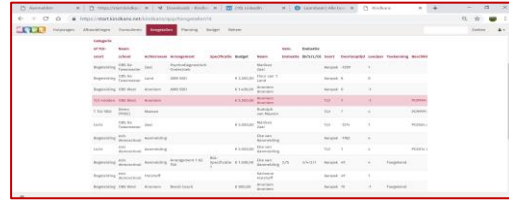
- Werkgroep ontwerp plaatsingswijzer: aansluiten op de bestaande werkgroep (POVO).
- Werkgroep ontwerp proces OSO en Kindkans uitwisseling.
- Scholing aan interne begeleiders en schoolleiders in één of meerdere groepen
- Tijdlijn maken.
- Per doel een kostenplaatje.

Voer instrumenten in rondom kwaliteitszorg zodat het SOP in MSP kan worden gemaakt, Ultimview en Dashboard SWV wordt gebruikt voor ken- en stuurgetallen, en metingen worden uitgevoerd met WMK. Teamontwikkeling via MST.

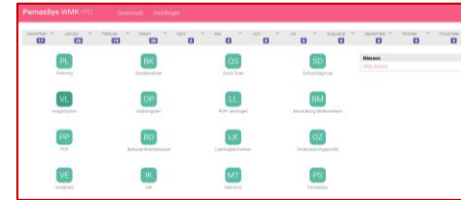
- Werkgroep kwaliteitszorg (aansluiten bij werkgroep DVA): ontwerp route en inhoud
- Scholing kerngroep die SOP gaat begeleiden
- Implementatie SOP met interne begeleiders en directeuren door kernteam:
 - Scholing MSP voor SOP en WMK voor basiskwaliteit en basisondersteuning
 - Teambijeenkomst SOP
 - Invullen SOP
- Werkgroep kwaliteitszorg: analyse SOP, metingen en ken- en stuurgetallen uit Kindkans
- Werkgroep en kerngroep: ontwerp kwaliteitscyclus met aandacht voor 'het verhaal telt', dus naast meten ook het voeren van de dialoog. We gebruiken ter ondersteuning MST.



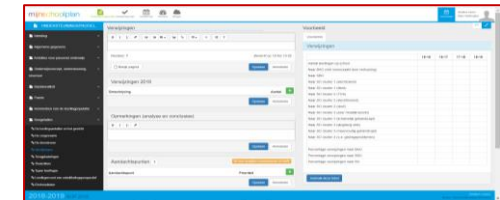
ParnasSys / ESIS



KINDKANS



WMK SWV



OBP, MSP en MSWV voor het maken van een ondersteuningsplan voor SWV

Dashboard SWV

Onderwijsdashboard - Basiskwaliteit Basisonderbouw Doornik - Eindtoetsen Onderwijsarrangement Leerlingen met een OP - Tijdsbesteding Specialismen

Specialismen
Specialismen van de 'school' in uren. B = de expertise beschikbaar is voor dit dienst.

Code	Aantal leerlingen	Onderwijs in uren	Profieluren in uren	Profieluren in uren	Profieluren in uren	Profieluren in uren	Profieluren in uren	Profieluren in uren	Profieluren in uren	Profieluren in uren	Profieluren in uren	Profieluren in uren	Profieluren in uren	Profieluren in uren	Profieluren in uren	Profieluren in uren	Profieluren in uren	Profieluren in uren	Profieluren in uren	
	4.0	16.0		4.0	16.0	4.0	4.0			4.0										
	4.0	16.0	34.0	34.0	34.0	4.0	40.0	34.0	8.0		3.0	8.0		34.0	8.0	32.0	4.0	B	B	
		20.0	4.0		25.6	8.0	192.0			25.0						40.0	16.0	25.0		
	2.0	4.0			12.0	1.0	1.0	96.0	2.0	2.0	1.0	1.0	1.0							
	2.0	4.0			12.0	1.0	1.0	96.0	2.0	2.0	1.0	1.0	1.0							
	4.0			6.0	18.0			48.0								8.0	8.0			
	12.0				16.0			64.0	16.0											
		8.0			12.0			48.0				8.0				32.0				
	B			B	14.0	B		56.0	B		B									
					6.0			24.0												
	10.0			40.0	16.0			64.0								40.0				

Ultimview of Dashboard SWV is het dashboard voor het SWV waarin basiskwaliteit, tevredenheid, het SOP, en ken – en stuurgetallen van de scholen en vanuit het SWV realtime inzichtelijk zijn.